

取扱説明書
保証書付
MCK-65

Estale
3kg/3000ml Multi kitchen scale

マルチキッチンスケール

この度はお買い上げ頂きまして誠にありがとうございます。この取扱説明書をよくお読みになり、正しくご使用下さい。お読みになった後は大切に保管して下さい。

安全上のご注意

	誤った取扱をすると、人が死亡または重傷を負う可能性が想定される内容を示します。		誤った取扱をすると、人が傷害(※1)を負ったり、物的損害(※2)の発生が想定される内容を示します。
--	---	--	---

※1 傷害とは、治療に入院や長期の通院等を要しない、けがや感電等を示します。
 ※2 物的損害とは、家屋や家財および家畜やペットにかかわる拡大損害を示します。

	禁止(してはいけないこと)を示します。		強制(必ずすること)を示します。
--	---------------------	--	------------------

警告

分解禁止
 ・絶対に分解・修理・改造は行わない。
 ※感電や思わぬけが、製品の故障に繋がる恐れがあります。

禁止
 ・子供等取扱に不慣れな方だけで使わせたり、乳幼児の手の届くところで使用しない。※思わぬけがの原因となります。

注意

禁止
 ・本製品を本来の使用目的以外には使用しない。
 ・破損したら使用しない。
 ・子供の手の届く場所に保管しない。
 ・不安定な場所で使用しない。
 ※落下するなどしてけがに繋がる恐れがあります。
 ・湿気やほこりの多い場所では使用しない。
 ・加湿器のそば等、湯気のあたる場所では使用しない。
 ・落とす・ぶつける等、製品本体に強い衝撃を与えない。
 ※本体が破損しけがに繋がる恐れがあります。

強制
 ・長期間使用しない時は電池を抜く。

ぬれ手禁止
 ・濡れた手で電池の取扱いはしない。
 ※感電の原因となります。

水場使用禁止
 ・本体を水につけたり、水をかけたりしない。※感電、製品の故障の原因となります。

使用上のご注意

内容を守らないと製品の動作に問題が生じたり製品本体の故障や劣化に繋がる注意事項、又その他の注意を示します。

- 計量範囲を超えた荷重をかけないで下さい。
- 高温になる場所、湿気の多い場所、直射日光の当たる場所への保管・放置はご遠慮下さい。
- 保管時、プレートの上に物を置かないで下さい。
- お手入れの際の、シンナー・ベンジン等の揮発性有機溶剤のご使用はご遠慮下さい。
- この製品は一般家庭用です。業務用でのご使用はご遠慮下さい。

本製品は計量法に定められた技術基準で製造されております。また、本製品は一般家庭での測定を目的として製造されておりますので、多少の誤差が生じることがあります。業務用など品物の取引やその他、目方を証明する場合にはご使用になれません。

仕様 ※商品の仕様及び外観等は、予告なく変更することがあります。

寸法	約W16×D20×H3cm	重量	約310g
表示単位	g(グラム)、ml(ミリリットル)	材質	ABS PVC
最小表示	1g(水・牛乳:1ml)		
最大計量	3000g(水:3000ml 牛乳:2913ml)		
電源方式	乾電池式:単4形アルカリ乾電池2本使用(別売)		
計量範囲	1g~3000g(水:1ml~3000ml 牛乳:1ml~2913ml)		
計量精度	1g~1250gまで±2g 1250g~3000gまで±3g		

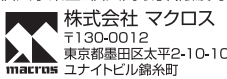
※本製品で表示される水・牛乳のmlは計算値です。
 ※日本の各地域の重力値には若干の差があります。ご使用される地域によって計量値に若干の差が出ます。

Estale 3kg/3000ml マルチキッチンスケール 保証書 PL保険加入済

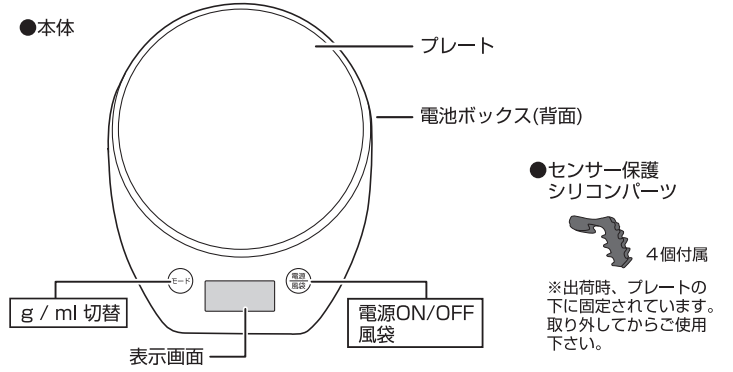
品番	MCK-65	お買い上げ日	年 月 日
お客様	お名前	ご住所 〒	
		電話番号 ()	
取扱販売店	販売店名/住所/電話番号		

保証期間はお買い上げ日より6ヶ月です。保証期間内でも次のような場合は保証致しかねます。●使用上の誤り及び不当な修理や改造による故障及び損傷。●お買い上げ後の落下等による故障及び損傷。●火災、地震、落下、水害、その他の天災地変、異常電圧による故障及び損傷。●一般家庭以外(例えば、業務用の長時間使用、車両船舶への搭載等)に使用された場合の故障及び損傷。●本書のご提示がない場合。●本書にお買い上げ年月日、お客様名、販売店名の記入のない場合、あるいは字句を書き換えた場合。●インターネットオークション(オークションストア含む)、リサイクルショップ、フリマアプリ、個人事業主、個人間取引(譲渡等含む)等で購入した物。

【お客様サポート窓口】TEL:03-3829-5525 受付:月曜日~金曜日
 【URL】https://macros.ne.jp/



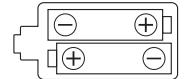
各部名称



●センサー保護シリコンパーツ
 ●4個付属
 ※出荷時、プレートの下に固定されています。取り外してからご使用下さい。

電池のセット


- ①電池ボックスのフタを開け、新しい単4形アルカリ乾電池2本(別売)を電池ボックス内の電池の印字の向きに従ってセットします。
- ②フタを閉めます。



基本の計り方 ご使用になる前にプレートのセンサー保護シリコンパーツを外して下さい。

※計量範囲を超えた荷重をかけないで下さい ※水平な所に置いてご使用下さい。
 ※約2分間、プレートやボタンに触れないと自動的に電源がOFFになります。

を押して電源を入れます。
 ⇨右の画面が表示されたらプレートに計量物をのせて計ります。



電源をOFFにする際は を長押しして下さい。

風袋機能を使う(容器の重さをひいて計る)

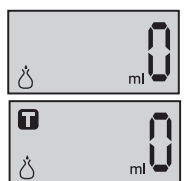
※120g以上の容器を置くと画面左上に マークが表示され、計量範囲は風袋量だけ減少されます。【最大計量-風袋量=計量範囲】
 ※120g以下でもマークは表示されずに風袋機能はご使用できます。
 ●風袋機能を解除する場合は容器を下し、 を押しして下さい。

- ①電源を入れて、容器をプレートにのせます。
 - ② を1回押します。
- ⇨容器に計量物を入れて計ります。



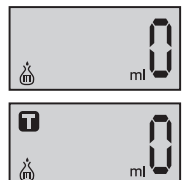
風袋機能を使って水を計る

- ①電源を入れた後、 を1回押します。
- ⇨右の画面が表示されたらプレートに容器をのせます。
- ② を1回押します。
- ⇨容器に水を入れて計ります。



風袋機能を使って牛乳を計る

- ①電源を入れた後、 を2回押します。
- ⇨右の画面が表示されたらプレートに容器をのせます。
- ② を1回押します。
- ⇨容器に牛乳を入れて計ります。



※本製品で表示される水・牛乳のmlは計算値です。
 ※牛乳、水以外の液体を計量する事はできません。

表示の見方

●エラー表示 	●風袋機能エラー表示 	●電池残量少表示
最大計量は3000g、3000ml(水)、2913ml(牛乳)までです。超えると表示は「Err」となり、エラー表示になります。	風袋機能を使用する際、乗せた容器がしっかり安定していない場合、表示は「—」となり、エラー表示になります。	電池残量が少ないと表示されます。新しい電池に交換して下さい。

お手入れ方法

- ※本体を水につけたり、水をかけたりしないで下さい。
- ※シンナー・ベンジン等の揮発性有機溶剤のご使用はご遠慮下さい。
- 柔らかい布等で汚れを拭き取り、センサー保護シリコンパーツを付けて保管して下さい。