

## 安全上のご注意



誤った取扱をすると、人が死亡または重傷を負う可能性が想定される内容を示します。



誤った取扱をすると、人が傷害(※1)を負ったり、物的損害(※2)の発生が想定される内容を示します。

※1 傷害とは、治療に入院や長期の通院等を要しない、けがや感電等を示します。 ※2 物的損害とは、家屋や家財および家畜やペットにかかわる拡大損害を示します。



禁止(してはいけないこと)を示します。



強制(必ずすること)を示します。

## 警告



分解禁止

・絶対に分解・修理・改造は行わない。※感電・思わぬけがや製品の故障に繋がる恐れがあります。



禁止

・子供等取扱に不慣れな方だけで使用させたり、乳幼児の手の届くところで使用しない。※感電や思わぬけがの原因となります。

## 注意



禁止

- ・破損したら使用しない。
- ・火気の近くで使用しない。
- ・子供の手の届く場所に保管しない。
- ・本製品を本来の使用目的以外には使用しない。
- ・湿気やほこりの多い場所では使用しない。
- ・加湿器のそば等、湯気のアたる場所では使用しない。
- ・落とす・ぶつける等、製品本体に強い衝撃を与えない。※本体が破損しけがに繋がる恐れがあります。
- ・乾電池の代用として充電式電池を使用しない。※思わぬけがや製品の故障の原因となります。
- ・新しい電池と古い電池や種類の異なる電池は併用しない。※思わぬけがや製品の故障の原因となります。
- ・不安定な場所で使用しない。※落下するなどしてけがに繋がる恐れがあります。



強制

- ・長期間使用しない時は、電池を抜いて保管する。
- ・お手入れの際は、必ず本体から電池を抜く。



ぬれ手禁止

- ・濡れた手で電池の取扱はしない。※感電の原因となります。



水ぬれ禁止

- ・本体を水につけたり、水をかけたりしない。※感電、製品の故障の原因となります。
- ・浴室などの水場で使用しない。※感電、製品の故障の原因となります。

## 使用上のご注意

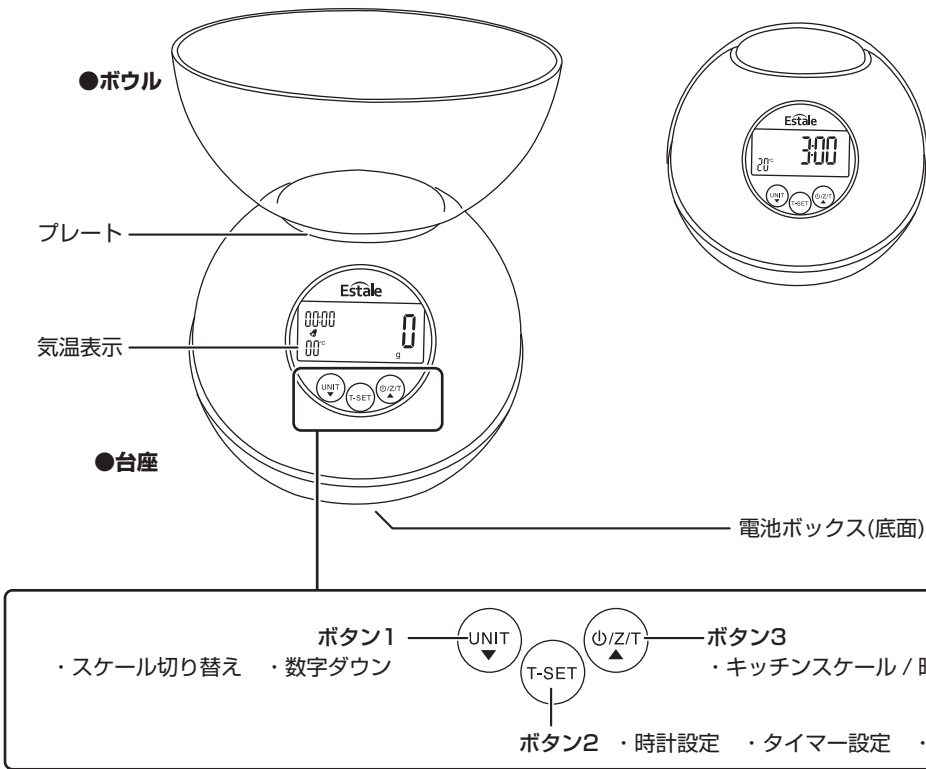
内容を守らないと製品の動作に問題が生じたり製品本体の故障や劣化に繋がる注意事項、又その他の注意を示します。

- 計量範囲を超えた荷重をかけないで下さい。
- 日本の各地域の重力値には若干の差があります。ご使用される地域によって計量値に若干の差が出ます。
- 保管時、プレートの上に物を置かないで下さい。
- お手入れの際の、シンナー・ベンジン等の揮発性有機溶剤のご使用はご遠慮下さい。
- 高温になる場所、湿気の多い場所、直射日光の当たる場所への保管・放置はご遠慮下さい。
- この製品は一般家庭用です。業務用でのご使用はご遠慮下さい。



本製品は計量法に定められた技術基準で製造されております。また、本製品は一般家庭での測定を目的として製造されておりますので、多少の誤差が生じることがあります。業務用など品物の取引やその他、目方を証明する場合にはご使用になれません。

## 各部名称

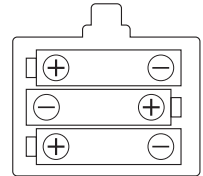


《収納時》  
ボウルを台座にかぶせて下さい。

## 電池のセット

電池ボックスのフタを開け、新しい単4形アルカリ乾電池3本(別売)を電池ボックス内の電池の印字の向きに従ってセットし、フタを閉めて下さい。

※電池をセットすると、ピッと音が鳴り、キッチンスケール表示になります。



## 画面表示



●通常表示は時計表示です。キッチンタイマー表示の状態、約2分間無操作状態が続くと、自動で時計表示に変わります。

●時計表示からキッチンスケール表示に切り替える場合は、ボタン3 (ON/OFF/T) を押して下さい。

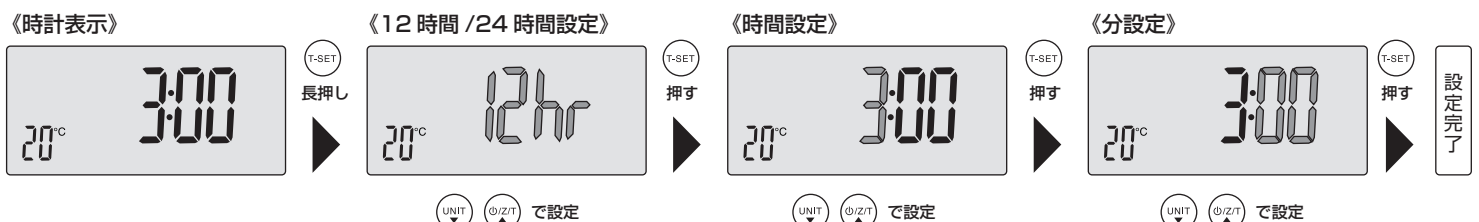
●キッチンスケール表示から時計表示に切り替える場合は、ボタン3 (ON/OFF/T) を長押しして下さい。

●通常表示・キッチンスケール表示、どちらの表示の時も、気温が表示されます。

## 使用方法 時計のセット

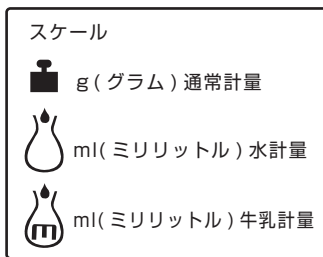
※時計表示になっている場合は②から開始して下さい。 ※設定中、ボタン1 (UNIT) と3 (ON/OFF/T) は長押しすると数字が早く進みます。

- ①ボタン3 (ON/OFF/T) を長押しして、時計表示にします。
- ②ボタン2 (T-SET) を長押しして、時計設定画面にします。 ⇨12hr が点滅します。
- ③ボタン1 (UNIT) 又は3 (ON/OFF/T) を押して、12時間表示/24時間表示を選択します。
- ④ボタン2 (T-SET) を押すと、時間が点滅します。ボタン1 (UNIT) 又は3 (ON/OFF/T) を押して、時間を設定します。
- ⑤ボタン2 (T-SET) を押すと、分が点滅します。ボタン1 (UNIT) 又は3 (ON/OFF/T) を押して、分を設定します。
- ⑥ボタン2 (T-SET) を押します。 ⇨時計設定の完了です。



## キッチンスケール スケール切り替え

- ① ボタン3 (ON/OFF) を押して、キッチンスケール表示にします。
- ② ボタン1 (UNIT) を押して、スケールを切り替えます。



## キッチンスケール 基本の測り方 g(グラム)計量

- ① 台座の上にボウルをのせます。
- ② ボタン3 (ON/OFF) を押して、キッチンスケール表示にします。
- ③ ボタン1 (UNIT) を押して、 を選択します。
- ④ ボウルの中に軽量物を入れて計ります。

《g (グラム) 計量》



## キッチンスケール 水を計る ml(ミリリットル)水計量

※水専用の機能です。他の物は計れませんのでご注意ください。

- ① 台座の上にボウルをのせます。
- ② ボタン3 (ON/OFF) を押して、キッチンスケール表示にします。
- ③ ボタン1 (UNIT) を押して、 を選択します。
- ④ ボウルの中に水を入れて計ります。

《ml (ミリリットル) 水計量》



※本製品で表示される水の ml は計算値です。

## キッチンスケール 牛乳を計る ml(ミリリットル)牛乳計量

※牛乳専用の機能です。他の物は計れませんのでご注意ください。

- ① 台座の上にボウルをのせます。
- ② ボタン3 (ON/OFF) を押して、キッチンスケール表示にします。
- ③ ボタン1 (UNIT) を押して、 を選択します。
- ④ ボウルの中に牛乳を入れて計ります。

《ml (ミリリットル) 牛乳計量》



※本製品で表示される牛乳の ml は計算値です。

## キッチンスケール 風袋機能を使う(容器の重さを引いて計る)

- ① ボタン3 (ON/OFF) を押して、キッチンスケール表示にします。
- ② ボタン1 (UNIT) を押して使用するスケールを設定します。
- ③ 台座の上に容器をのせます。
- ④ ボタン3 (ON/OFF) を押します。⇒風袋機能が動き、表示が0(ゼロ)になります。
- ⑤ 容器の中に軽量物を入れて計ります。



※容器が 200g 以下の場合には T マークは表示されません。

※200g 以上の容器を置くと T マークが表示されます。

※計量範囲は風袋量だけ減少されます。【最大計量－風袋量＝計量範囲】

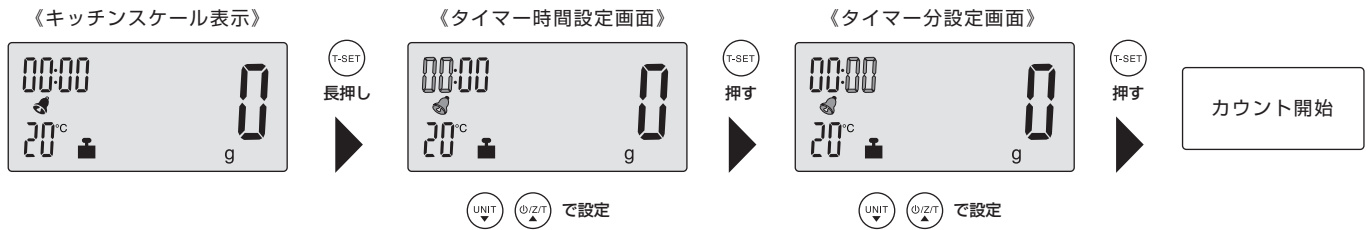
## キッチンタイマー

※最大 99 分 59 秒まで設定可能です。 ※設定中、ボタン 1 (UNIT) と 3 (φ/Z/T) は長押しすると数字が早く進みます。

- ① ボタン 3 (φ/Z/T) を押して、キッチンスケール表示にします。
- ② ボタン 2 (T-SET) を長押しして、キッチンタイマー設定画面にします。 ⇨ タイマー時間が点滅します。
- ③ ボタン 1 (UNIT) または 3 (φ/Z/T) を押して、タイマー時間を選択します。
- ④ ボタン 2 (T-SET) を押すと、タイマー分が点滅します。
- ⑤ ボタン 1 (UNIT) または 3 (φ/Z/T) を押して、タイマー分を選択します。
- ⑥ ボタン 2 (T-SET) を押すと、タイマーのカウントを開始します。 ⇨ 時間が経過するとアラーム音が鳴ります。
- ⑦ いずれかのボタンを押してアラーム音を停止して下さい。

※ボタン操作をしなかった場合、約 30 秒後にアラーム音は停止します。

※スタートしたタイマーを途中で解除する場合は、ボタン 2 (T-SET) を押して下さい。



## エラー表示



計量範囲を超えた時に表示されます。



電池残量が少ないと表示されます。新しい電池に交換して下さい。



計量できません。本体を水平な場所に置き直して下さい。

## お手入れ方法

- ※台座は水洗いできません。水につけたり、水をかけたりしないで下さい。
- ※シンナー・ベンジン等の揮発性有機溶剤のご使用はおやめ下さい。
- 台座の汚れは、水を含ませてかたく絞った布で拭いて下さい。
- その他のパーツは、台所用洗剤で洗って、よく乾かしてから保管して下さい。

## 仕様

※商品の仕様及び外観等は、予告なく変更することがあります。

寸法	約φ16×H13cm	表示単位	g (グラム) / ml (ミリリットル)
重量	約390g	最小表示	1g (水・牛乳: 1ml)
材質	ABS PVC ステンレス	最大計量	3000g (水: 3000ml 牛乳: 2913ml)
電源方式	乾電池式: 単4形アルカリ乾電池3本使用(別売)	計量範囲	1g~3000g (水: 1ml~3000ml 牛乳: 1ml~2913ml)

計量精度	0g以上~750g以下	750gを超え~1250g以下	1250gを超え~3000g以下
	±1g	±2g	±3g

※本製品で表示される水・牛乳の ml は計算値です。  
 ※日本の各地域の重力値には若干の差があります。ご使用される地域によって計量値に若干の差が出ます。

## Estale タイマークロックキッチンスケール 保証書

PL保険加入済

品番	MCK-88	お買上げ日	年 月 日	この商品の保証期間はご購入日より1年間です。保証期間内でも次のような場合は保証致しかねます。使用上の誤り及び不当な修理や改造による故障及び損傷。ご購入後の落下等による故障及び損傷。火災、地震、落下、水害、その他の天災地変、異常電圧による故障及び損傷。一般家庭以外(例えば、業務用の長時間使用、車両船舶への搭載)に使用された場合の故障及び損傷。本書のご提示がない場合。本書にお買上げ年月日、お客様名、販売店名の記入のない場合、あるいは字句を書き換えた場合。
お客様	お名前	ご住所 〒		
	電話番号 ( )			
取扱販売店	販売店名/住所/電話番号			

【お客様サポート窓口】  
 TEL:03-3829-5525  
 受付:月曜日~金曜日  
 【URL】  
<https://macros.ne.jp/>

株式会社 マクロス  
 〒130-0012  
 東京都墨田区太平2-10-10  
 ユナイトビル錦糸町